

LES STATS DE L'EMPLOI

COMMUNAUTE DE COMMUNES ROYANS-VERCORS

• 18 COMMUNES DANS LA DRÔME



Fiche statistique pour les données arrêtées à 2019

source : INSEE, Observatoire de Pôle Emploi AURA

POPULATION

DONNEES 2019

9593 HABITANTS (-1%)

PAR RAPPORT A 2013



ACTIVITE DES HABITANTS

POPULATION DE 15 A 64 ANS - DONNEES 2019

5720 HABITANTS (-2%)

PAR RAPPORT A 2013

23,8% INACTIFS
6,2% ELEVES, ETUDIANTS ET STAGIAIRES NON REMUNERES
8,3% RETRAITES / PRERETRAITES
9,2% AUTRES INACTIFS



76,2% ACTIFS
67,9% AVEC UN EMPLOI
8,3% CHOMEURS

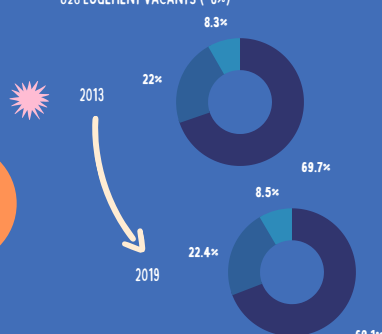
LOGEMENTS

DONNEES 2019

6244 LOGEMENTS (+3%)

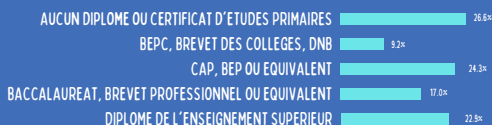
PAR RAPPORT A 2013

4316 RESIDENCES PRINCIPALES (-3%)
1399 RESIDENCES SECONDAIRES / OCCASIONNELS (-5%)
528 LOGEMENT VACANTS (-6%)



ETUDES

DONNEES 2019



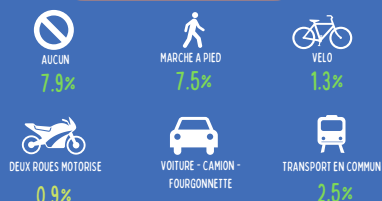
EMPLOIS DES HABITANTS

DONNEES 2019



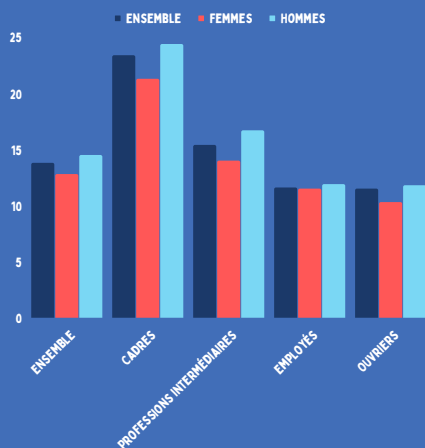
TRANSPORTS POUR SE RENDRE AU TRAVAIL

DONNEES 2019



SALAIRE NET HORAIRE

MOYEN EN EUROS - DONNEES 2020



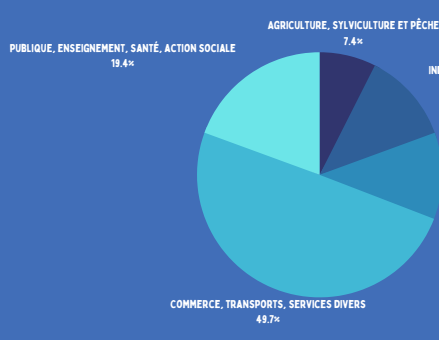
CREATION D'ENTREPRISES

DONNEES 2021

121 CREEES DONT 95 ENTREPRISES INDIVIDUELLES (78,5%)

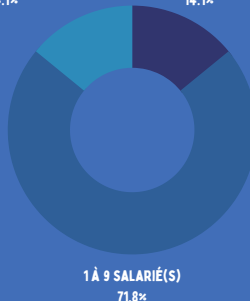
TAILLE-ACTIVITE

ETABLISSEMENT ACTIFS EMPLOYEURS - DONNEES 2019



10 SALARIÉS OU PLUS
14,1%

0 SALARIÉ
14,1%



SECTEURS D'ACTIVITE

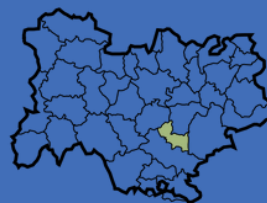
PAR UNITE LEGALE - DONNEES 2019



ZONE D'EMPLOI - CHOMAGE

DONNEES TRIMESTRIELLES DU PREMIER TRIMESTRE 2020 AU PREMIER TRIMESTRE 2022

DÉPEND DE LA ZONE D'EMPLOI DE ROMANS SUR ISERE



CHOMAGE

15-64 ANS (AU SENS DU RECENSEMENT) - INTERCOMMUNALITE - DONNEES 2019

TAUX DE CHOMAGE 10.9% (475 CHÔMEURS)



TAUX DE CHOMAGE DES 15/24 ANS 22.2%
 TAUX DE CHOMAGE DES 25/54 ANS 9.8%
 TAUX DE CHOMAGE DES 55/64 ANS 9.3%



AUCUN DIPLOME OU CERTIFICAT D'ETUDES PRIMAIRES 16.9%
 BEPC, BREVET DES COLLEGES, DNB 12.2%
 CAP, BEP OU EQUIVALENT 11.7%
 BACCALAUREAT, BREVET PROFESSIONNEL OU EQUIVALENT 9.9%
 DIPLOME DE L'ENSEIGNEMENT SUPERIEUR - BAC+2 7.9%
 DIPLOME DE L'ENSEIGNEMENT SUPERIEUR - BAC+3 OU +4 7.9%
 DIPLOME DE L'ENSEIGNEMENT SUPERIEUR - BAC+5 OU PLUS 9.3%

DEMANDEURS D'EMPLOI

CATEGORIE ABC - INTERCOMMUNALITE - DONNEES JUIN 2022

807 DEMANDEURS EN CATEGORIE ABC (-8.0% SUR UN AN)

DEMANDEURS D'EMPLOI

CATEGORIE A - INTERCOMMUNALITE - DONNEES JUIN 2022

335 DEMANDEURS EN CATEGORIE A DONT

- 30 ONT MOINS DE 25 ANS (9%)
 - -44.4% SUR UN AN
- 123 ONT PLUS DE 50 ANS (37%)
 - -16.3% SUR UN AN

154 DEMANDEURS D'EMPLOIS EN CATEGORIE A SONT INSCRITS DEPUIS 1 AN (-16.8% SUR UN AN)

METIERS LES PLUS RECHERCHES

PAR LES DEMANDEURS D'EMPLOIS EN CATEGORIE ABC - INTERCOMMUNALITE - DONNEES JUIN 2022

K1303 - ASSISTANCE AUPRÈS D'ENFANTS	3.40%
K1304 - SERVICES DOMESTIQUES	2.30%
K1302 - ASSISTANCE AUPRÈS D'ADULTES	2.10%
K1103 - DÉVELOPPEMENT PERSONNEL ET BIEN-ÊTRE DE LA PERSONNE	1.90%
K1207 - INTERVENTION SOCIOÉDUCATIVE	1.90%
G1203 - ANIMATION DE LOISIRS AUPRÈS D'ENFANTS OU D'ADOLESCENTS	1.80%
G1602 - PERSONNEL DE CUISINE	1.80%
I1203 - MAINTENANCE DES BÂTIMENTS ET DES LOCAUX	1.60%
K2104 - ÉDUCATION ET SURVEILLANCE AU SEIN D'ÉTABLISSEMENTS D'ENSEIGNEMENT	1.60%
K2204 - NETTOYAGE DE LOCAUX	1.60%

PRINCIPAUX SECTEURS RECRUTEURS

CUMUL SUR 12 MOIS - INTERCOMMUNALITE - DONNEES JUIN 2022

4939C - TÉLÉPHÉRIQUES ET REMONTÉES MÉCANIQUES	10.20%
5520Z - HÉBERGEMENT TOURISTIQUE ET AUTRE HÉBERGEMENT DE COURTE DURÉE	8.70%
8810C - AIDE PAR LE TRAVAIL	7.90%
8710B - HÉBERGEMENT MÉDICALISÉ POUR ENFANTS HANDICAPÉS	7.10%
5610A - RESTAURATION TRADITIONNELLE	6.40%

SOURCES

Population : Insee, RP2019 exploitation principale, géographie au 01/01/2022.
Activité des habitants : Insee, RP2008, RP2013 et RP2019, exploitations principales, géographie au 01/01/2022.
Logements : Insee, RP1967 à 1999 dénombremments, RP2008 au RP2019 exploitations principales.
Études : Insee, RP2008, RP2019, exploitations principales, géographie au 01/01/2022.
Secteurs d'Activité : Insee, Répertoire des entreprises et des établissements (Sirene) en géographie au 01/01/2021. - Champ: activités marchandes hors agriculture.
Emplois des habitants : Insee, RP2019 exploitation complémentaire lieu de travail, géographie au 01/01/2022.
Transports pour se rendre au travail : Insee, RP2019 exploitation principale, géographie au 01/01/2022.

SOURCES

Salaires net horaire : Insee, Bases Tous salariés, fichier salariés au lieu de résidence en géographie au 01/01/2022.
Taille-Activité : Insee, Flores (Fichier Localisé des Rémunérations et de l'Emploi Salarié) en géographie au 01/01/2022. Champ: hors secteur de la défense et hors particuliers employeurs.
Créations d'entreprises en 2021 : Insee, Répertoire des entreprises et des établissements (Sirene) en géographie au 01/01/2021. Champ: activités marchandes hors agriculture.
Zone d'emploi : Insee, Estimations de taux de chômage localisés.
Chômage en 2019 : Insee, RP2008, RP2013 et RP2019, exploitations principales, géographie au 01/01/2022.
Demandeurs d'emplois : PÔLE EMPLOI Auvergne-Rhône-Alpes
Métiers les plus recherchés : PÔLE EMPLOI Auvergne-Rhône-Alpes
Principaux secteurs recruteurs : ACOSS, CCMSA